



Compact*uni*
by **Lechner**

Compact*dekor*
by **Lechner**

- DE Pflegeanleitung
- EN Care instructions
- FR Instructions d'entretien
- IT Istruzioni di manutenzione
- SE Skötselanvisning
- NL Onderhoudshandleiding
- RU Инструкция по уходу
- HU Ápolási útmutató

Lechner



Ⓓ	Pflegeanleitung deutsch	Seite 4
Ⓔ	Care instruction english	Page 5
Ⓕ	Conseils d'entretien français	Page 6
Ⓖ	Indicazioni per la conservazione e la pulizia delle superfici italiano	Pagina 7
Ⓒ	Skötselinstruktioner svenska	Sida 8
Ⓗ	Onderhoudshandleiding nederlands	Side 9
Ⓡ	Инструкция по уходу на русском языке	Страницы 10
Ⓜ	Ápolási útmutató magyar	Oldal 11

Sie haben sich für eine Arbeitsplatte bzw. Rückwand aus Schichtstoff entschieden.

Für Compact uni / dekor Platten werden mehrere Papierschichten mit hochwertigen Harzen getränkt und unter hohem Druck verpresst. Diese dekorative Hochdrucklaminatplatte ist sehr strapazierfähig und beständig gegen Feuchtigkeit.

Pflege und Reinigung

Regelmäßige Reinigung ohne schleifende und scheuernde Mittel (z.B. Scheuerpulver, Stahlwolle).

Leichte Verschmutzungen

Reinigung mit Papierwischtuch, weichem Tuch, Schwamm o.Ä. (trocken oder feucht).

Normale Verschmutzungen

Entfernung mit warmem Wasser, Tuch, Schwamm oder Bürste und handelsüblichen Reinigungsmitteln ohne scheuernde Bestandteile (wie z.B. Glasreiniger) – je nach Verschmutzungsgrad einwirken lassen – später restlos entfernen.

Hartnäckige Verschmutzungen

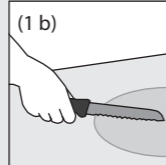
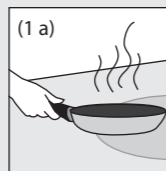
Behandlung von hartnäckigen Verschmutzungen (alte Flecken) mit Waschmittel oder aus Waschmittel und Wasser hergestellte Lauge (Einwirkung über Nacht) oder Viss®-Scheuermilch (für Hochglanz-Oberflächen nicht geeignet!).

Fett, Öl und Wachs können sie mit Spiritus entfernen.

Bei Benutzung von kaltem Wasser, gebrauchten Tüchern oder Fensterledern können Schattierungen oder Schlieren entstehen. Wir empfehlen deshalb das Nachspülen mit warmem Wasser und anschließendes Trockenreiben. Die besten Ergebnisse erzielen Sie durch tägliches Abreiben der Oberfläche mit einem feuchten Tuch und anschließendem Trockenreiben mit dem Microfasertuch.

Nicht zur Reinigung verwenden:

- Möbelpolituren, fett- und wachshaltige Reinigungsmittel neigen dazu, Strukturierungen der Oberfläche zu füllen und eine schmutzbindende Schicht aufzubauen und dürfen daher nicht verwendet werden.
- Keine Verwendung von Reinigungsmitteln, die starke Säuren oder saure Salze enthalten.
- Keine chlorhaltigen und aggressiven Reiniger, wie z.B. Cillit Bang und Antikalk, verwenden.



Bitte beachten!

(1 a+b) Zum Abstellen von heißen Kochgeräten sowie für Schneidarbeiten empfehlen wir die Verwendung eines geeigneten Untersetzers.

You have chosen a high quality laminated work top.

For Compact uni / decor panels, several layers of paper are soaked in exclusive resins and compressed under very high pressure. This decorative high-pressure laminate panel is extremely strong and resistant to moisture.

Material Properties

Clean regularly without abrasive or scrubbing agents (eg scouring powder, steel wool).

Light deposits

Clean with paper wipes, soft cloth, sponge or similar (dry or wet).

Normal dirt

Remove with warm water, cloth, sponge or brush and commercial cleaning products without abrasive ingredients (such as glass cleaner) – depending on the degree of staining – rinse and dry completely.

Stubborn stains

Treat stubborn stains (old stains) with a detergent or detergent and water, leave to soak (overnight) or use liquid cleaner with a fine polishing ingredient (not suitable for high-gloss surfaces!).

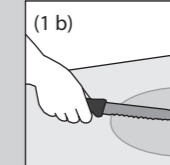
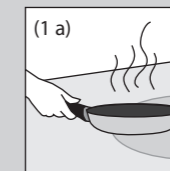
Grease, oil and wax can be removed with spirits.

If using cold water, used towels or chamois leathers can cause shadows or streaks. We strongly recommend washing with warm water and drying them carefully.

The best results are achieved by daily wiping of the surface with a damp cloth and drying them carefully with the microfiber cloth.

Do not use for cleaning:

- Furniture polish, grease or anything with wax ingredients, these agents tend to fill the structure of the surface and build a dirt-binding layer.
- Strong acids or acid salts.
- Chlorine-containing and aggressive cleaners, such as Cillit Bang and Lime-Descaler.



Please note!

(1 a+b) When placing hot pots and pans or chopping, we recommend the use of a suitable surface protector.